



# **MANUAL CONSUMOS INTERNOS**

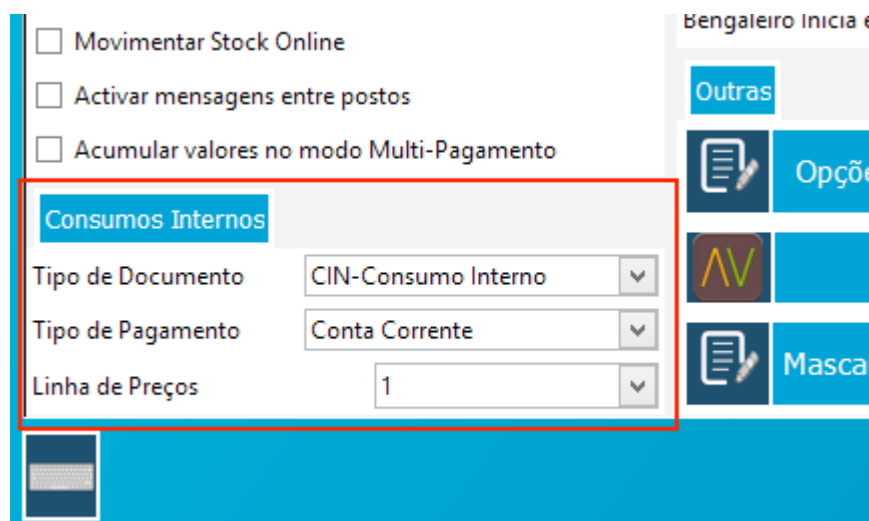
[www.xdsoftware.pt](http://www.xdsoftware.pt)

Os consumos internos são considerados os consumos efetuados pelo empregado no próprio estabelecimento. As aplicações XD dispõem de uma função que permite controlar toda esta operação permitindo atribuir preços especiais aos artigos consumidos.

O processo realizado pela função “CONSUMOINTERNO” passa pela associação de uma ficha de cliente ao empregado, respeitando todas as configurações definidas para o cliente (descontos, linha de preços, impostos, etc).

## 1. Configurar os Consumos Internos

O primeiro passo é definir o valor das opções padrão para os consumos internos a partir do menu de Configurações Gerais (imagem 1)



(imagem 1)

Tipo de Documento – É o tipo de documento a ser utilizado quando for executada a função “CONSUMOINTERNO”.

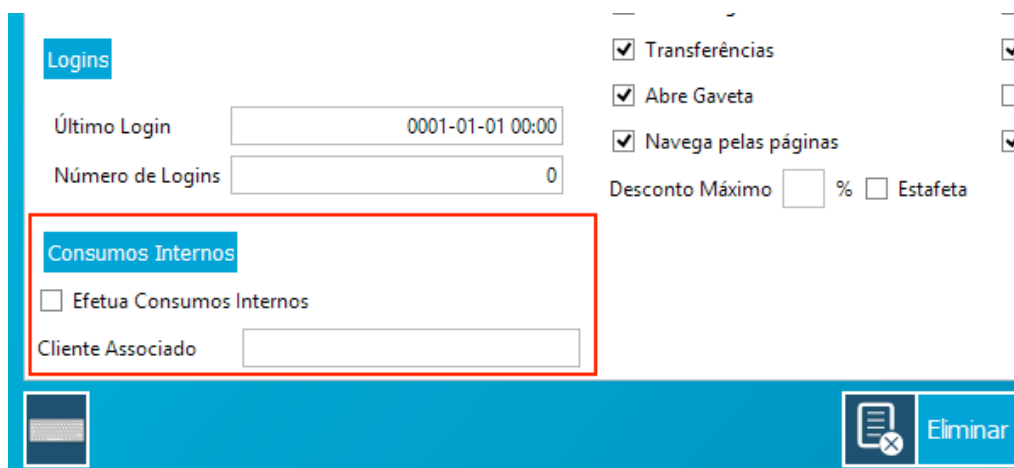
Nota: É criado e sugerido automaticamente um tipo de documento para este efeito (CIN-Consumo Interno) com a Natureza de Documento Interno mas pode especificar qualquer outro tipo de forma a corresponder às necessidades do cliente.

Tipo de Pagamento – A função “CONSUMOINTERNO” executa um processo similar ao fecho de conta, o qual requer um tipo de pagamento associado. Pode não especificar e será solicitado quando executar a função. A configuração recomendada é um tipo de pagamento que movimente Conta Corrente de forma a conseguir gerir o consumo interno como uma conta corrente de cliente.

Linha de Preços – É a linha de preços aplicada ao consumo. Após executar a função “CONSUMOINTERNO” é sempre aplicada esta linha de preços à movimentação.

## 2. Definir os empregados que efetuam Consumos Internos

O empregado deverá estar autorizado a efetuar consumos internos. Para configurar aceda à ficha de empregado e ative a opção “Efetua Consumos Internos” (imagem 2)



The screenshot shows a software interface for employee management. On the left, there is a sidebar with a 'Logins' section containing fields for 'Último Login' (0001-01-01 00:00) and 'Número de Logins' (0). Below this is the 'Consumos Internos' section, which is highlighted with a red rectangular box. This section contains a checkbox labeled 'Efetua Consumos Internos' and a text field labeled 'Cliente Associado'. To the right of the sidebar, there are several checkboxes for permissions: 'Transferências' (checked), 'Abre Gaveta' (checked), 'Navega pelas páginas' (checked), 'Desconto Máximo' (with a percentage input field), and 'Estafeta' (unchecked). At the bottom right, there is a blue button labeled 'Eliminar' with a trash icon.

(imagem 2)

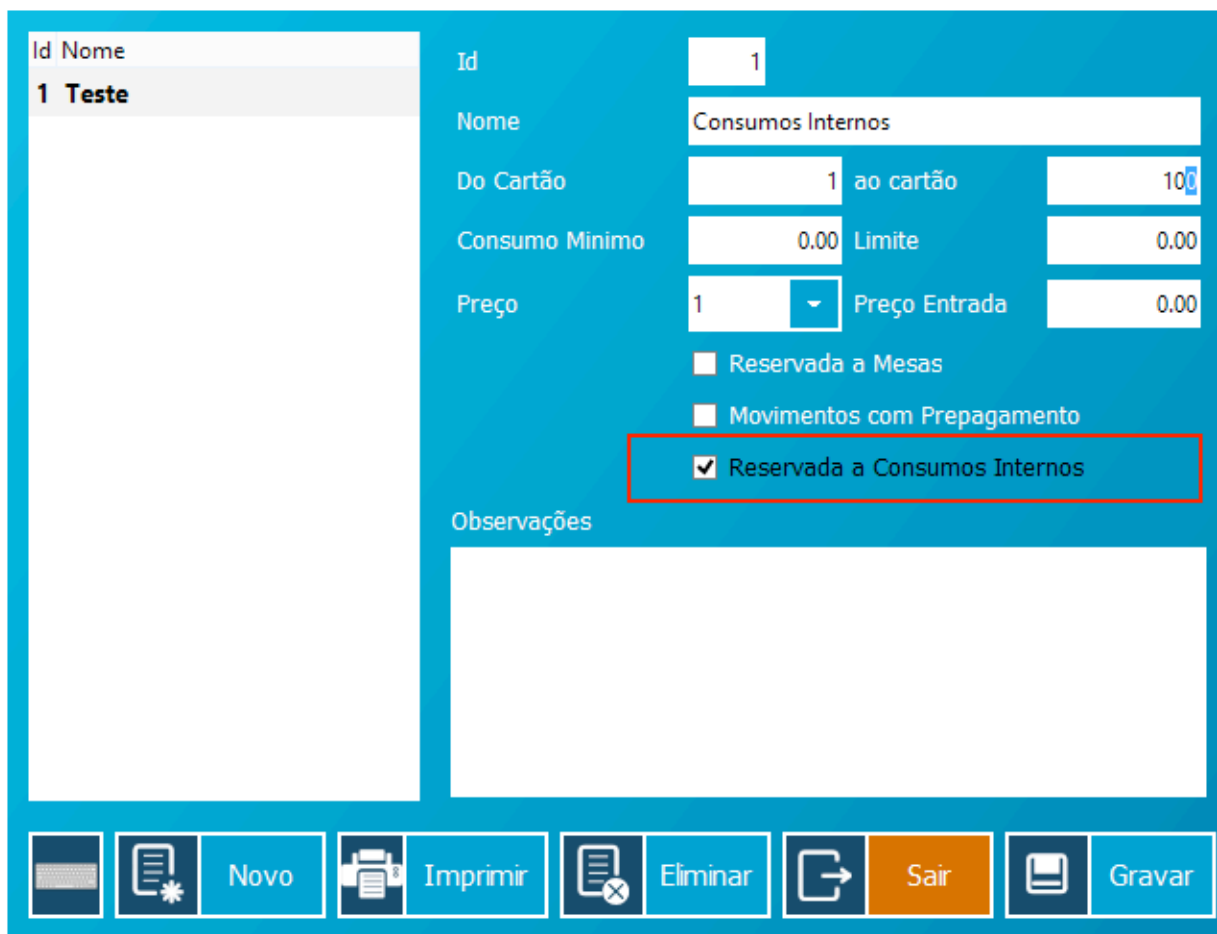
Quando ativa a opção “Efetua Consumos Internos” o sistema cria automaticamente um cliente baseado na informação da ficha de empregado. Note que deverá ter preenchida toda a informação relevante para faturação na ficha do empregado (Nome, Morada, Código Postal, Localidade, Cidade, País e NIF) ou a opção ficará inativa. O Código do Cliente criado de forma automática tem o formato “EMP[Código]” (exemplos (EMP1, EMP2, EMP3...)).

No caso de o NIF especificado na ficha de empregado já existir associado a um cliente, o sistema vai associar automaticamente à ficha existente não sendo necessária a sua criação.

Pode também optar por especificar um código de cliente já existente para efetuar a associação.

### 3. Associar cartões de empregado para Consumo Interno (XDDisco)

Nas versões DISCO da aplicação, pode configurar uma Série de Cartões (imagem 3) para os consumos internos. Desta forma pode associar o cartão ao empregado e quando efetuar o fecho de conta (Funções PCONSUMO e PCONSUMO\_N) o consumo interno é automaticamente realizado.



Id	Nome
1	Teste

**Id**: 1  
**Nome**: Consumos Internos  
**Do Cartão**: 1 ao cartão  
**Consumo Mínimo**: 0.00 **Limite**: 0.00  
**Preço**: 1 **Preço Entrada**: 0.00

☐ Reservada a Mesas  
☐ Movimentos com Prepagamento  
☒ Reservada a Consumos Internos

**Observações**

Novo Imprimir Eliminar Sair Gravar

## 4. Como efetuar o Consumo Interno

Efetue o registo dos artigos para consumo interno da mesma forma que efetua uma venda (imagem 5). Nas versões REST deverá utilizar uma mesa vazia para este efeito. Os preços aplicados nos artigos, são irrelevantes para o consumo interno pois serão todos recalculados após indicar que os artigos são para consumo interno.

Produto	Qtd	Preço
Artigo Teste 2	2	2.00
Artigo Teste 1	1	1.00

(imagem 5)

Após lançamento dos artigos poderá utilizar uma das duas funções existentes para efetuar o consumo interno :

CONSUMOINTERNO – Utiliza o empregado atual para o consumo.

CONSUMOINTERNO\_N – Em que o parametro da função é o código do empregado. Se não especificar um código de empregado surge uma janela para seleção.

Nota: Só aparecem para seleção os empregados configurados para consumos internos.

## 5. Como consultar os Consumos Internos efetuados

Se configurou os consumos internos (Ponto 1) para utilizar um tipo de pagamento que movimente conta corrente, poderá utilizar a função “CC\_MANUAL” para consultar os movimentos efetuados:

Dados										Saldo		
Cientes	EMP1	EMP1							Utilizador Inicial	Crédito	Débito	Total
										0.00€	35.00€	-35.00€
Conta Corrente												
Nº Movime	Data	Limite	Número	Série	ID	Descrição	Tipo	M Débito	M Crédito			
1	2014-04-28	2014-04-28	3	1		0 Consumo Interno	D	2.00				
2	2014-04-28	2014-04-28	4	1		0 Consumo Interno	D	4.00				
4	2014-04-28	2014-04-28	6	1		0 Consumo Interno	D	3.00				
5	2014-04-28	2014-04-28	10	1		0 Consumo Interno	D	5.00				
6	2014-04-28	2014-04-28	11	1		0 Consumo Interno	D	10.00				
7	2014-04-28	2014-04-28	12	1		0 Consumo Interno	D	11.00				

Existem também disponíveis dois relatórios para este efeito. Poderá aceder a partir da opção de relatórios da aplicação :



Consumos Internos por empregado :

Vendas Por Vendedor

Taxa de Serviço (BR)

Relógio de Assiduidade

Retenção na Fonte

Idade de Saldo

Balancete

Deliveries por estafeta

Mapa Recapitulativo de Cliente

Artigos Cancelados por Empregado

Descontos por Utilizador

Total de Caixa por Tipo de Pagamento

Inventário

Total por Modos de Pagamento

Saldo Cliente Detalhado

Total Ofertas por Bar

Consumos Internos por Empregado

Consumos Internos Detalhados

Consumos Internos por Empregado

Cód. Cliente	Nome	Artigo	Descrição	Quantidade	Total
EMP1	Empregado 1 1	Artigo Teste 1		17.000	17.00
EMP1	Empregado 1 2	Artigo Teste 2		26.000	66.00
EMP2	Empregado 2 1	Artigo Teste 1		9.000	9.00
EMP2	Empregado 2 2	Artigo Teste 2		13.000	13.00

Total : 0.00

ANO

2014

DATA INICIAL:

01.04

DATA FINAL:

30.04

7

## Consumos Internos Detalhados :

Consumos Internos Detalhados

Tipo de Documento	Série	Numero	Cód. Cliente	Nome	Data	Artigo	Descrição	Quantidade	Total
CIN	1	1	EMP1	Empregado 1	2014-04-28	1	Artigo Teste 1	3.000	3.00
CIN	1	2	EMP1	Empregado 1	2014-04-28	1	Artigo Teste 1	2.000	2.00
CIN	1	2	EMP1	Empregado 1	2014-04-28	2	Artigo Teste 2	3.000	3.00
CIN	1	3	EMP1	Empregado 1	2014-04-28	1	Artigo Teste 1	1.000	1.00
CIN	1	3	EMP1	Empregado 1	2014-04-28	2	Artigo Teste 2	1.000	1.00
CIN	1	4	EMP1	Empregado 1	2014-04-28	1	Artigo Teste 1	2.000	2.00
CIN	1	4	EMP1	Empregado 1	2014-04-28	2	Artigo Teste 2	2.000	2.00
CIN	1	6	EMP1	Empregado 1	2014-04-28	1	Artigo Teste 1	1.000	1.00
CIN	1	6	EMP1	Empregado 1	2014-04-28	2	Artigo Teste 2	2.000	2.00
CIN	1	8	EMP1	Empregado 1	2014-04-28	1	Artigo Teste 1	7.000	7.00
CIN	1	8	EMP1	Empregado 1	2014-04-28	2	Artigo Teste 2	8.000	8.00
CIN	1	9	EMP1	Empregado 1	2014-04-28	2	Artigo Teste 2	5.000	25.00
CIN	1	10	EMP1	Empregado 1	2014-04-28	2	Artigo Teste 2	1.000	5.00
CIN	1	12	EMP1	Empregado 1	2014-04-28	2	Artigo Teste 2	2.000	10.00
CIN	1	12	EMP1	Empregado 1	2014-04-28	1	Artigo Teste 1	1.000	1.00
CIN	1	11	EMP1	Empregado 1	2014-04-28	2	Artigo Teste 2	2.000	10.00
CIN	1	5	EMP2	Empregado 2	2014-04-28	1	Artigo Teste 1	7.000	7.00
CIN	1	5	EMP2	Empregado 2	2014-04-28	2	Artigo Teste 2	10.000	10.00
CIN	1	7	EMP2	Empregado 2	2014-04-28	1	Artigo Teste 1	2.000	2.00
CIN	1	7	EMP2	Empregado 2	2014-04-28	2	Artigo Teste 2	3.000	3.00

Total :105.00

